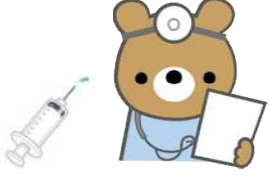






下肢動脈硬化性閉塞症のカテーテル治療を受けられる

様のスケジュール表

	入院日 (/)	手術当日 手術前(/)	手術当日 手術後(/)	手術1日目 (/)	手術2日目 (/)
処置	<ul style="list-style-type: none"> 足の付け根付近の毛を剃ります。その後シャワーに入ってもらいます。 	<ul style="list-style-type: none"> 手術前に点滴が入ります。 医師の指示がある場合、尿の管を入れます。 手術室に行く前に、手術着への着替えと専用のショーツを履いてもらいます。 	<ul style="list-style-type: none"> 手術後は、治療をした足の付け根を圧迫してテープで固定します。 出血したり、腫れることがあるので、足を曲げないようにして下さい 	<ul style="list-style-type: none"> 医師の許可があれば、午前中に点滴が抜けます。 昼食後に足の付け根の圧迫と尿の管を看護師が除去します。 	
活動	特に制限はありません。	特に制限はありません。	<ul style="list-style-type: none"> ベッド上安静です。ベッドを上げる角度にも制限があるので、看護師から説明があります。 	<ul style="list-style-type: none"> 朝食時からベッド上では起き上がっても大丈夫です。 足の付け根の圧迫が除去されたら、制限はありません。 	特に制限はありません。
清潔	特に制限はありません。	点滴を入れるまでは、制限はありません。	手術後は入浴・シャワーはできません。		
食事	病院食を摂取して下さい	手術前の食事はありません。	問題が無ければ、食事再開です。病院食を摂取して下さい	病院食を摂取して下さい	
内服	<ul style="list-style-type: none"> 持参された薬を看護師に一度提出をして下さい。 看護師より指示された薬を内服してください 	<ul style="list-style-type: none"> 看護師より指示された薬を内服してください 		<ul style="list-style-type: none"> 看護師より指示された薬を内服して下さい。 痛みが強い場合は鎮痛剤を使用できますので、看護師に声をかけてください 	
説明	<ul style="list-style-type: none"> 翌日の手術の流れを看護師が説明します。 	<ul style="list-style-type: none"> 手術中の流れについて手術室の看護師が説明に伺います 手術室入室の際は、金属類は外して下さい。 女性の方はお化粧は落として下さい。 	<ul style="list-style-type: none"> 手術後は、元の病室に戻ります。 		<ul style="list-style-type: none"> 医師から退院の許可があれば、退院となります。 退院した翌日からシャワーに入れます。

署名(直筆)