





心臓カテーテル検査を受ける

様のスケジュール表

	手術当日 手術前(/)	手術当日 手術後(/)	手術後1日目 (/)
処置	<ul style="list-style-type: none"> 必要時、検査部位周囲の剃毛を行います 検査前に点滴を行います 医師の指示がある場合、尿の管を入れます。 	<ul style="list-style-type: none"> 主治医の許可があれば、点滴が終了します。 	<ul style="list-style-type: none"> 医師の指示で朝採血を行うことがあります。 医師が検査部位の圧迫を外します。 尿の管が抜けます。
活動	特に制限はありません	検査を行った部位の安静のため、ベッド上安静です。食事の際も、ベッドを上げる角度の制限があります。	医師が、検査部位の圧迫を外したら制限はありません
清潔	・入浴が可能です	入浴はできないため、必要時タオルで身体を拭きます。	
食事	<ul style="list-style-type: none"> 検査直前の食事は欠食です 午前の検査であれば、朝食が無いです 午後の検査であれば、昼食が無いです 	特に制限はありません	
内服	<ul style="list-style-type: none"> 普段飲まれている薬を看護師に渡してください 看護師より、指示された薬を内服してください 眠れない場合は睡眠薬も内服できます 必要時、看護師に声をかけてください 	看護師より指示された薬を内服してください	
説明	<ul style="list-style-type: none"> 病棟看護師からオリエンテーションがあります。 検査中の流れについて手術室の看護師が説明に伺います 手術室入室の際は、金属類は外して下さい。 女性の方はお化粧品は落として下さい。 	<ul style="list-style-type: none"> 検査を行った部位の安静を保つために、検査を行った部位を圧迫します。 圧迫を勝手に外してしまったり、検査した側の足を曲げてしまうと出血や腫れの原因になります。 痛みや痺れがある場合は、看護師に声をかけて下さい。 	<ul style="list-style-type: none"> 医師の指示があれば退院可能です 

署名(直筆)
