





両眼の白内障手術を受ける患者さまのスケジュール表②

様

入院3日目(/) (:)に手術室に行きます		入院4日目 (/) ~ 5日目 (/)	
手術前		手術後	
治療処置	<ul style="list-style-type: none"> ・医師が手術する方の手に印をつけます【左・右】 ・手術の1時間前から15分おきに4回目薬をさします ・最後の目薬が終わったらトイレを済ましておいてください ・弾性ストッキングを履いてください 	<p>痛みが強い場合は痛み止めがあります、看護師にお知らせください</p> 	<ul style="list-style-type: none"> ・午前中に眼科外来で診察があります、声をかけるので病室にいてください ・初回の診察時は透明の眼帯を持参してください ・目薬が始まります、1日3回さしてください(1種類につき5分ずつ時間をおいてください) 
安静度	<ul style="list-style-type: none"> ・制限はありません ・手術室へは車椅子で行きます 	<ul style="list-style-type: none"> ・2時間はベッド上安静です ・寝ているときは手術した方の目は下にしないでください 	<ul style="list-style-type: none"> ・制限はありません ・手術した方の目に透明の眼帯をします、ぼやけている可能性があるため転ばないように注意してください 
食事	昼食後から飲食できません	2時間経過したら飲食できます	制限はありません 
薬	飲んでいる薬を看護師に提出してください		指示された薬を内服してください
清潔	<ul style="list-style-type: none"> ・手術の1時間前までに石鹸で顔を洗ってください ・化粧をしている方は落としてください 	<ul style="list-style-type: none"> ・医師の指示があるまで目をぬらすことはできません 	<ul style="list-style-type: none"> ・首からはシャワーを浴びることができます ・シャワーを希望でない方は体を拭くタオルをお渡しします ・髪の毛は職員が洗いますので希望の方はお知らせください
説明	ヘアピン・腕時計・指輪・入れ歯・湿布などは外してください	目にガーゼが当たっています 転ばないように注意してください	創部の安静と清潔を保つため、透明の眼帯やガーゼを外したり目をこすったりしないでください

透明の眼帯は入院時に持参した物を使用します。1階の売店で購入できます。

署名(直筆)